



目隠しシート ポスト用

カットし貼るだけ!
簡単!

東映
工業

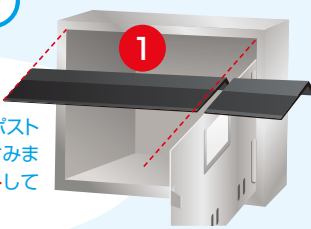
日本製



取付説明

① 幅の調整

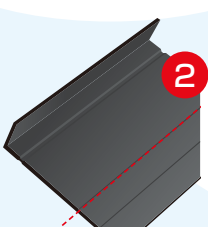
ポストの扉を開け、ポストの開口に合わせ、はさみまたはカッターでカットしてください。



②

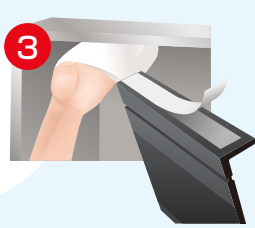
② 高さの調整

ポストの投入口に合わせ、高さを決め、裏面のミソに沿ってカットしてください。



③ 貼付け

シートを貼付ける箇所の汚れなどをきれいに拭き取り、シートの両面テープ剥離紙をはがして、しっかりと貼ってください。



④ 完成



⚠ 使用上の注意

- 火気・水気には近付けないでください。
- 本来の用途以外に使用しないでください。
- 粘着面のホコリ・油分・水分等はキレイに拭き取ってください。
- 貼り直しをすると接着力が弱くなるのでご注意ください。
- 特殊な面・材質によっては貼れない場合があるので御了承ください。
- 現状復帰をしなければならぬマンション等では直接貼らないでください。
- 直射日光の当たる場所や高温多湿を避けて使用・保管してください。
- 幼児の手の届かない所で使用・保管してください。

■ 製品仕様

品名	ポスト用目隠しシート	寸法	縦70×横350×奥行12
品番	PST35	重量	61g
用途	ポスト開口部の目隠し	原産国	日本
材質	PVC	JANコード	4543845001277



製品安全への取り組み
弊社では、当製品を安全にご使用いただける様に、「安全な製品情報表示システム」を取り入れて、当製品の取扱説明書を作成しています。詳しい情報はサイトへアクセスください。

製造元



タカラ産業株式会社
〒577-0013
大阪府東大阪市長田中2丁目2番30号 長田エミネスビル2F
TEL (06) 7711-3080
<http://www.takaranet.co.jp>

170227