

取扱説明書

このたびは「DRY・WAVE専用竿止め」をお買い上げいただき、ありがとうございます。本製品は屋外物干金物に竿をかけた際、避難ハッチに竿がかからないようにするための竿止めです。この取扱説明書をよくお読みいただき、安全にご利用ください。お読みになった後は、大切に保管ください。

警告

この表示は、誤ると「死亡又は重傷を負う可能性が想定される」内容です。

- 破損やけがの原因となるため竿や竿止めにぶら下がるなどの無理な力はかけない。
- 竿止めがゆるんでいないか、定期的に確認し、ゆるんでいる場合は直ちにネジを締めなおす。
- ネジの締め付けが効かなくなったり、部品の腐食が著しい場合は新しい竿止めと交換する。

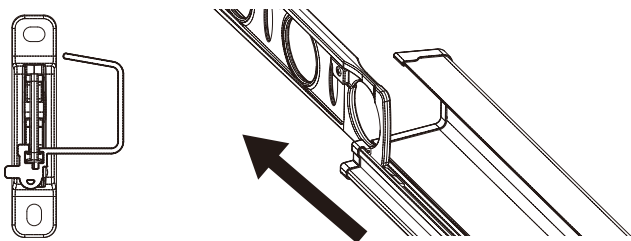
注意

この表示は、誤ると「傷を負うか又は、物的障害の可能性が想定される」内容です。

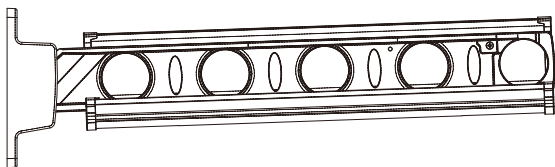
- ネジは弊社純正品の規定本数を確実に締付け、固定してください。
- 施工終了時にはネジのゆるみなどがいないか確認してください。
- 取付方法の順番通りに組付けてください。

取付方法


1. 溝にアームが入っていることを確認しながら竿止め本体をアームへスライドさせながら差し込む。



2. アームの穴が全て、隠れることを確認。




3. 裏側のスペーサ部のネジ 2箇所を締めて固定する。



4. 取付完成

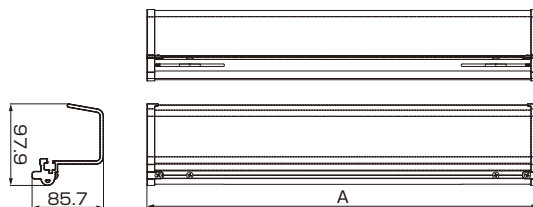
※揺れグラつきのないことを確認してください。



梱包明細

名称	略図	員数
竿止め本体		1
取扱説明書		1

対応製品



【PS55】A=470
KAN65.55、KBN55、SF55、SFL55

【PS35】A=270
KBN35、SF35、SFL35

【PS45】A=370
KAN45、KBN45、SF45、SFL45

【PS25】A=170
KBN25

※KAN55.45のみ収納はできません。



お手入れ方法

- 汚れは水で濡らして固く絞ったやわらかい布などでふきとる。しつこい汚れは、中性洗剤を含ませた布でふいた後、水で濡らして固く絞った布などでふきとる。

●本製品を掃除する際、シンナー、ベンジンまたはアルコール及び有機溶剤を含むガラスクリーナーなどは使用しない。

- ネジのゆるみ、ぐらつきが無いが、定期的に点検し、異常があった場合は使用を中止する。



基本仕様

品名：DRY・WAVE専用竿止め

型番：PS55.45.35.25

用途：竿止め

材質：アルミ、ポリプロピレン、ステンレス

原産国：日本

●予告なしに商品の改良や仕様変更を行なう場合がありますのでご了承ください。



タカラ産業株式会社

〒577-0013

大阪府東大阪市長田中2丁目2番30号 長田エミネスビル2F

TEL (06) 7711-3080

<https://www.takaranet.co.jp>